

## EDMOND-Filme mit dem iPhone speichern

Das Ziel ist es, Filme aus der EDMOND-Suche heraus in die App Documents 5 zu speichern, um sie von dort aus lokal und ohne Internetverbindung im Unterricht abspielen zu können oder in anderen Apps weiterzuverarbeiten.


Auf der Seite von EDMOND NRW [http://www.edmond-nrw.de/wp/site.php?site\\_id=285](http://www.edmond-nrw.de/wp/site.php?site_id=285) muss ich das Medienzentrum auswählen ... mein Medienzentrum ist „ZB intern“.

Jetzt kann ich meine Suchwörter für den Film eingeben und die Medien finden.

Titel	Medienart	Jahr	Herausgeber	Nummer
<u>Mobiles Lernen I</u> iPads	Online-Medienpaket	2013	MedienLB (Gauting)	5559756
<u>Mobiles Lernen II</u> Aktive Medienarbeit mit iPads	Online-Medienpaket	2014	MedienLB (Gauting)	5561446
<u>Religiosität im Alltag: Apple - Kultmarke oder Markenkult?</u>	Online-Medienpaket	2012	FWU (Grünwald)	5608469
<u>Interaktive Tafelbilder: Tablet/iPad [±]</u> <u>Vererbung (Fassung 2016)</u>	Online-Software	2016	Hagemann (Düsseldorf)	6958353
<u>Interaktive Tafelbilder: Tablet/iPad [±]</u> <u>Nerven - Gehirn - Drogen</u>	Online-Software	2016	Hagemann (Düsseldorf)	6958355

Mit einem Tippen auf „Mobiles Lernen II“ gelange ich zur DVD .... ja, diese hatte ich gesucht.

Startseite   Datenschutz   Kontakt   Intern   Impressum



Medien für Schule und Bildung.


MZ ZB intern [anmelden](#)  
[Passwort vergessen](#)  
[Bestellliste \(leer\)](#)

---

[Zurück zur Suche](#)   [Mobiles Lernen I](#) iPads   [Religiosität im Alltag: Apple - Kultmarke oder Markenkult?](#)


**Mobiles Lernen II**

Signatur: 55 61446

Aktive Medienarbeit mit iPads   
Online-Medienpaket, D 2014, ca. 54 min f

Im Alltag von Kindern sind mobile Endgeräte vielfach tief verankert. Schulisches Lernen erfordert die Einbeziehung alltäglicher Medien. In didaktischen Lernszenarien sind iPads ideale Werkzeuge, um individuelles selbstbestimmtes Lernen zu fördern. In der Hand der Kinder können diese Geräte zur aktiven Produktion von

Für den Download muss ich mich bei EDMOND NRW anmelden, damit der Link erscheint.



Medien für Schule und Bildung.

MZ ZB intern [rkrause \(000005\).abmelden](#)  
[E-Mail / Passwort ändern](#)  
[Bestellliste \(leer\)](#)

---

[Zurück zur Suche](#)   [Mobiles Lernen I](#) iPads   [Religiosität im Alltag: Apple - Kultmarke oder Markenkult?](#)

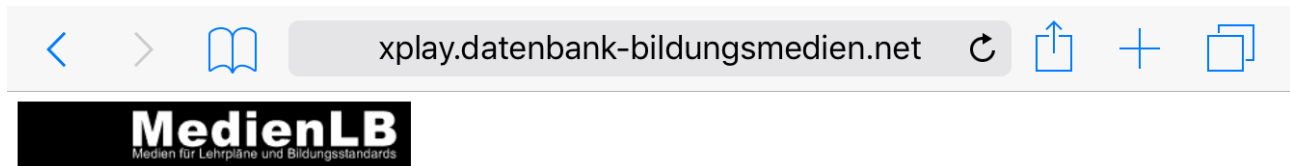
[Medium abspielen](#)   [Download \(\)](#)

---

**Mobiles Lernen II** Signatur: 55 61446

Aktive Medienarbeit mit iPads  
Online-Medienpaket, D 2014, ca. 54 min f

Ganz oben findet sich die gesamte DVD, weiter unten die einzelnen Module ....




## Mobiles Lernen II

### Aktive Medienarbeit mit iPads

Unterrichtsfilm

[Unterrichtsfilm](#) [Unterrichtsmaterial](#)

- [Mobiles Lernen II \(55:17 min\)](#) 
- [Lernen in der Medienwelt \(03:01 min\)](#)
- [Lernen in der Medienwelt \(02:56 min\)](#)

... und ich möchte das Module „Erste Klasse Buchstabenbuch“ laden. Ein Tippen auf den Link zeigt mir die Möglichkeit zur Wiedergabe und zum Download ... der Download ist das, was ich möchte.

- [Mobiles Lernen II \(55:17 min\)](#)
- [Lernen in der Medienwelt \(03:01 min\)](#)
- [Lernen in der Medienwelt \(02:56 min\)](#)
- [Medien in der Schule](#)
- [Selbstständigkeit](#)
- [Individuelles Lernen](#)
- [Medienkompetenz](#)
- [Werkzeug für offenes Arbeiten](#)
- [Erste Klasse Buchstabenbuch \(06:28 min\)](#) 
- [Einleitung \(01:02 min\)](#)
- [Arbeitsphase \(04:13 min\)](#)
- [Präsentation \(00:40 min\)](#)
- [Lernplattform](#)
- [Vierte Klasse Präsentation in Englisch \(06:30 min\)](#)
- [Einleitung](#)
- [Arbeitsphase I \(02:39 min\)](#)



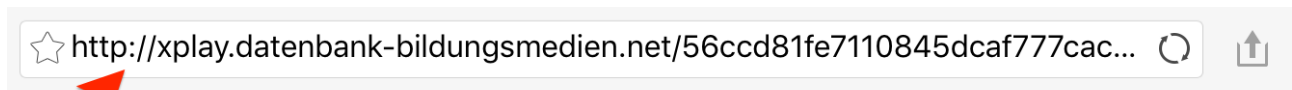
Der iPhone-Browser Safari kann keine Filmdatei herunterladen, Stattdessen zeigt der Browser Filme auch bei gewählte Option „Download“ im Browserfenster an. Wichtig ist in diesem Browserfenster eigentlich nur die URL, die jetzt vollständig markiert und kopiert werden kann.




Auch das Icon „Teilen...“ rechts von der URL liefert beim „Öffnen in anderer App“ nur den Link zum Film, den ich auch hier kopieren kann. Der Film selber lässt sich im Browser Safari leider weder speichern noch an eine andere App weiterreichen.



Den kopierten Link füge ich in den Browser von „Documents 5“ ein und lade hier den Film erneut.



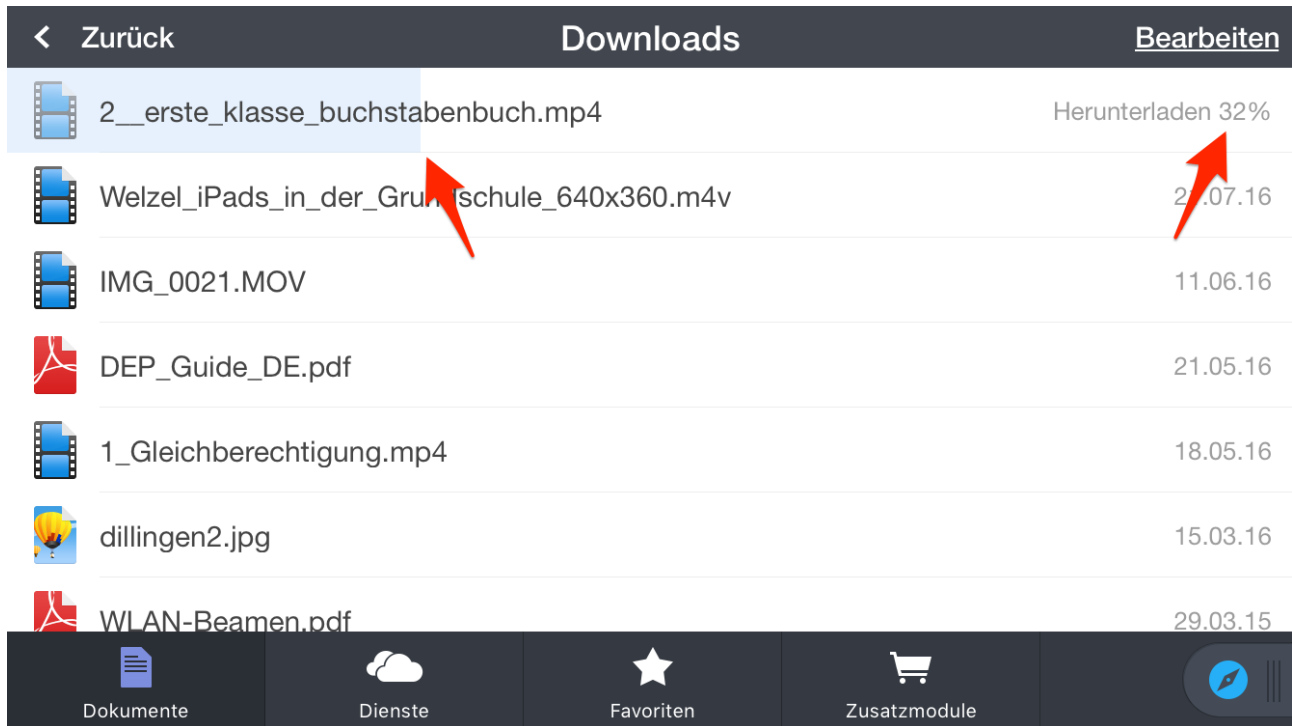
Geben Sie die Internetadresse oder ein Suchwort ein



Ein Mitteilungsfenster ermöglicht die Angabe des Dateinamens, unter dem der Film gespeichert werden soll, und die Wahl des Speicherorts innerhalb von „Documents 5“. Ein Tippen auf „Fertig“ startet den Download.



Im ausgewählten Verzeichnis „Downloads“ kann ich den Fortschritt verfolgen.



Wenn der Download fertig ist, kann ich den Film innerhalb von „Documents 5“ jederzeit abspielen und auf ein AppleTV übertragen.



Um den Film z.B. mit der App iMovie weiter bearbeiten zu können, muss ich die Filmdatei zuerst aus „Documents 5“ heraus in die Fotobibliothek (camera roll) übertragen. Das ist ziemlich umständlich, aber der Austausch von Fotos und Filmen geht immer über die Fotobibliothek.

Aus der Filmbibliothek heraus kann ich den Film dann ein neues Projekt in iMovie importieren und dort neu schneiden.



Viel Erfolg!

**Ralf Krause**  
ralf.krause@moodletreff.de  
Moodletreff der Bezirksregierung Düsseldorf

